

История чайной посуды.

Капанова Марина Юрьевна

Воспитатель

ГБДОУ детский сад 118

Выборгского района г. С- Петербурга

Посуда - очень интересная тема для развития познавательной деятельности в детском саду.

Именно об этой теме мы с ребятами группы «Полянка» решили рассказать родителям и воспитанникам детского сада с помощью нашего художественного творчества.

Предварительная работа:


1. Рассматривание иллюстраций и книг о посуде.
2. Рассматривание посуды, изготовленной из разных материалов.
3. Просмотр презентации на тему «Чайная посуда».
4. Чтение рассказов и стихотворений о весне.
5. Обсуждение предметов чайной посуды.
6. Составление описательных рассказов по мнемотаблицам.
7. Разучивание стихотворений, загадок о посуде, беседы по теме.
8. Проведение Сюжетно – ролевых игр: «Кафе», «Угощаем гостей».


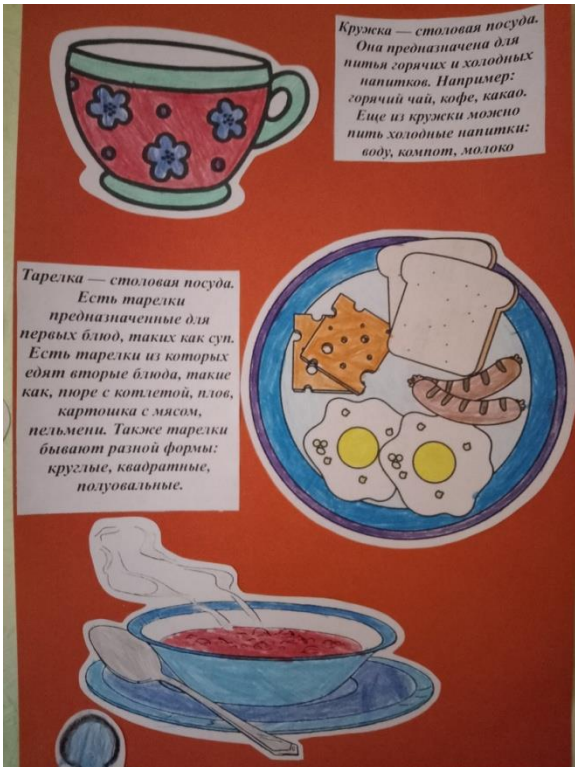
Предлагаем вашему вниманию мини проект, итогом которого стала выставка детского творчества в Центре новых идей, детские рисунки, аппликации, работы с заданиями на данную тему для детей дошкольного возраста и их родителей на тему «История чайной посуды».

Плакат « История чайной посуды» содержит: небольшие рассказы детей с рисунками и раскрасками, игру «Из какого материала сделана посуда», изображения посуды, которую мы используем во время чаепития. Плакат оформлен на листе формата А-1, название написано гуашью, оформлен фон (с помощью размыва краски на листе). Справа на плакате оформлен рассказ Михаила о заварочном чайнике и рассказ Есенин о посуде, слева рассказ Ксении с картинками о истории создания посуды, игра «Из чего сделана посуда», стихотворение Н. Нищевой «Вот большой стеклянный чайник...» с рисунками Софии, по центру самовар и изображения предметов чайной посуды.



Во время проведения НОД в группе мы с ребятами нарисовали чайные пары, дети оформили узор опираясь на посуду, которая есть у них дома или рассматривая чайные пары, которые были выставлены в группе. По окончании изобразительной деятельности мы с детьми вырезали их чайные пары и намеренно перепутали чашки и блюдца, таким образом у нас получилась игра «Найди пару»:





Наши воспитанники и их родители всегда с удовольствием выполняют домашние задания. И в этот раз мы с удовольствием изготовили плакат и другие рисунки и поделки по такой интересной теме.

Трудились все ребята и даже родители!